



HUKLA®
So will ich leben



Modellbeschreibung:

Gestell:	Stahlrohrrahmen und Holzwerkstoffe
Unterfederung Sitz:	Stahlwellen-Federn
Polsterung Sitz:	HsL-HUKLA-Superflex hochwertiger Formkaltschaum in 3 verschiedenen HsL-Sitzhärten lieferbar
Polsterung Rücken:	Superflex hochwertiger Formkaltschaum kombiniert mit einem softigen Polyätherschaum und im Kopfteilbereich mit einem Elasto-Fill Kissen abgepolstert
Polsterung Armteil:	Hochwertiger Polyätherschaum
Füße bodennahes Armteil:	vorne und hinten Rollen (nicht drehbar)
Unter dem Bezug:	Weiche Polyester-Vlies-Matte
Max. Belastbarkeit:	120kg
Grundversion:	B - Körperdruck (Komfortausstattung - s. Aufpreise)

Alle motorischen Funktionen über einen Handschalter steuerbar.
Befestigung an der Armlehne bei der bodenfrem Variante mittels Schlaufe und bei der bodennahen Version mittels Seitenteil-Tasche.
Faltenbildung gehört zur legeren Verarbeitung!



ca. Massangaben in cm

Breite:	76
Höhe:	109/111/113/115/117
Tiefe:	87
Sitzhöhe:	43/45/47/49/51
Sitztiefe:	48/50/52/54
Breite (Innenmaß):	51-48

Wichtiger Hinweis zu den Maßangaben:
Die Maße der Breite sind für Armlehne 1 und 2 angegeben!
Für Armlehne 3 und 4 bitte 12 cm in der Gesamtbreite abziehen.

Ergonomiegrößen



piccolo
SH43 / ST48
Rückenhöhe 109
Liegelänge ca. 171 cm



small
SH45 / ST50
Rückenhöhe 111
Liegelänge ca. 173 cm



medium
SH47 / ST52
Rückenhöhe 113
Liegelänge ca. 175 cm



large
SH49 / ST54
Rückenhöhe 115
Liegelänge ca. 177 cm



xtralarge
SH51 / ST54
Rückenhöhe 117
Liegelänge ca. 177 cm

Sitzhärten



HsL-Wahlweise in 3 verschiedenen Sitzhärten (ohne Mehrpreis)
Bitte grundsätzlich angeben! Empfehlung: F2



F1-weich



F2-mittel



F3-fest

Bitte alle erforderlichen Vorgaben zu einer Bestellung beachten. Beginnen Sie Ihre Angaben mit der davorstehend linken Type. (Bitte Stellskizze mitsenden!)

Die Nahtverarbeitung oder Notwendigkeit zusätzlicher/geänderter Nähte kann im Vergleich zwischen der Stoff-/Leder Ausführung unterschiedlich ausfallen. Faltenbildung ist ein normaler Prozess. Diese stellt keinen Qualitätsmangel dar, sondern ist modellbedingt gewollt und eine warentypische Eigenschaft. Alle Maßangaben sind ca. Maße und können geringfügig abweichen. Ausführungen der abgebildeten Modelle sowie deren Skizzen sind unverbindlich und können sich ändern. Technische Änderungen an unseren Produkten behalten wir uns vor. Gleiches gilt für Preisirrtümer. Maßgebend ist der aktuelle Stand der Kollektion. Die Liegeflächen-Maße (falls Schlaffunktion im Typenplan vorhanden) sind in Kombination von einem Querschläfer mit Armlehne und Spitzecke (SE) angegeben und ändern sich geringfügig in Kombination mit anderen Typen. Holz ist ein Naturprodukt und eventuelle Farbabweichungen oder Maserungen können nicht beeinflusst werden und stellen keinen Reklamationsgrund dar.

Hinweis für Träger von Herzschrittmachern: Alle eingebauten Elektromotoren entsprechen den DIN- und VDE Vorschriften. Wir empfehlen, um eventuellen Problemen vorzubeugen, den Arzt zu befragen.



bodennahe Armlehnenvariante



Armteilvariante 1
bodennahes Armteil,
Vollpolster

bodenfreie Armlehnenvarianten



Armteilvariante 2
bodenfreies Armteil,
Vollpolster

Armteilvariante 3
bodenfreies Metallarmteil,
pulverbeschichtet schwarz
gegen Aufpreis

Armteilvariante 4
bodenfreies Metallarmteil,
edelstahlfarben
gegen Aufpreis

Drehteller für bodenfreie Variante

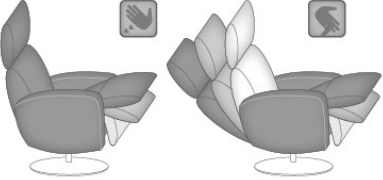

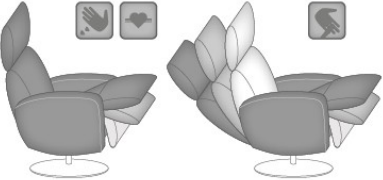

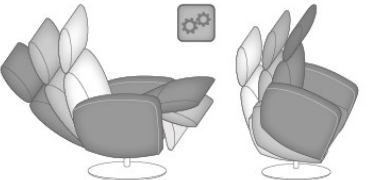


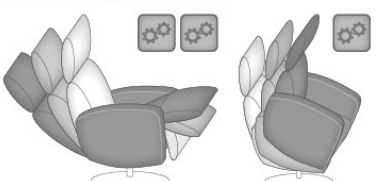
<p>V6</p> <p>Metall</p>	<p>V1*</p> <p>Metall sternförmig</p>	<p>V15*</p> <p>Metall sternförmig pulverbeschichtet schwarz</p>	<p>AD3*</p> <p>Holz gegen Aufpreis</p>	<p>AD4</p> <p>Sternfuß Edelstahl gegen Aufpreis</p>	<p>AD4S</p> <p>Sternfuß pulverbeschichtet schwarz gegen Aufpreis</p>
--------------------------------	---	--	---	--	---

*** nicht bei Ergonomiegröße xtralarge möglich**

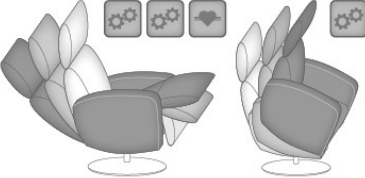







Farbtöne für wählbare Holzfarben

BUCHE	
P19 Erfarben	
P21 Nussbaumfarben	
P48 Eichfarben maron	
EICHE	
P58 Eiche bianco	

Bitte alle erforderlichen Vorgaben zu einer Bestellung beachten. Beginnen Sie Ihre Angaben mit der davorstehend linken Type. (Bitte Stellskizze mitsenden!)
 Die Nahtverarbeitung oder Notwendigkeit zusätzlicher/geänderter Nähte kann im Vergleich zwischen der Stoff-/Leder Ausführung unterschiedlich ausfallen. Faltenbildung ist ein normaler Prozess. Diese stellt keinen Qualitätsmangel dar, sondern ist modellbedingt gewollt und eine warentypische Eigenschaft.
 Alle Maßangaben sind ca. Maße und können geringfügig abweichen. Ausführungen der abgebildeten Modelle sowie deren Skizzen sind unverbindlich und können sich ändern. Technische Änderungen an unseren Produkten behalten wir uns vor. Gleiches gilt für Preisirrtümer. Maßgebend ist der aktuelle Stand der Kollektion. Die Liegeflächen-Maße (falls Schlaffunktion im Typenplan vorhanden) sind in Kombination von einem Querschläfer mit Armlehne und Spitzkecke (SE) angegeben und ändern sich geringfügig in Kombination mit anderen Typen.
 Holz ist ein Naturprodukt und eventuelle Farbabweichungen oder Maserungen können nicht beeinflusst werden und stellen keinen Reklamationsgrund dar.
 Hinweis für Träger von Herzschrittmachern: Alle eingebauten Elektromotoren entsprechen den DIN- und VDE Vorschriften. Wir empfehlen, um eventuellen Problemen vorzubeugen, den Arzt zu befragen.

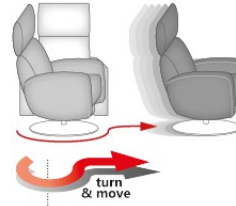
Beschreibung Funktionen	
<p>Komfortausstattung B</p>  <p>Verstellung der Beinauflage durch Körperdruck. Stufenlose Verstellung der Rückenlehne durch innenliegenden Hebel per Gasdruckfeder und zusätzlichen Körperdruck.</p>	<p>Kopfpolsterverstellung MAKV</p>  <p>Alle Ausführungen sind generell mit einer manuellen Kopfpolsterverstellung über einen Rastbeschlag mit Rückholfeder ausgestattet. So kann jede Relaxposition individuell verfeinert werden.</p>
<p>Komfortausstattung BH (3*) - gegen Aufpreis</p>  <p>Verstellung der Beinauflage durch Körperdruck. Stufenlose Verstellung der Rückenlehne durch innenliegenden Hebel per Gasdruckfeder und zusätzlichen Körperdruck bis zur Herz-Waage Position.</p>	<p>Herz-Waage-Position - gegen Aufpreis</p>  <p>Stufenlose Rückenverstellung mit integrierter Sitzabsenkung (6°) - für ergonomisch optimales Relaxen Die Funktionen BH, FH und G3H lassen sich bis zur Herz-Waage-Position verstellen. Als Herz-Waage-Position bezeichnet man die rückwertige Liegeposition, in der die Fußspitzen höher gelagert sind als das Herz. Herz und Kreislauf werden so entlastet. Die Durchblutung verbessert sich und der Körper kann entspannen. Angestrengte und müde Beine können regenerieren, da das Venensystem entlastet wird.</p>
<p>Komfortausstattung E (4*) - gegen Aufpreis 1 E-Motor inkl. Aufstehhilfe</p>  <p>Synchrone Verstellung der Beinauflage und Rückenlehne durch einen Elektro-Motor ohne Relaxposition, inklusive Aufstehhilfe (max. 120kg). Mit fixierbarer Drehfunktion bei der bodenfreien Variante. Bodennahe Variante generell ohne Drehfunktion. Bei der bodenfreien Variante in der Ergonomiegroße piccolo erhöht sich die Sitzhöhe um ca. 2cm. Komfortausstattung E ist nicht mit Maxi-Beinauflage kombinierbar.</p>	<p>Komfortausstattung F (5*) - gegen Aufpreis 2 E-Motoren</p>  <p>Individuelle Verstellung der Beinauflage und Rückenlehne durch zwei Elektro-Motoren.</p>
<p>Komfortausstattung FH (6*) - gegen Aufpreis 2 E-Motoren mit Herz-Waage</p>  <p>Individuelle Verstellung der Beinauflage und Rückenlehne bis zur Herz-Waage Position durch zwei Elektro-Motoren.</p>	<p>Komfortausstattung G3 (7*) - gegen Aufpreis 3 E-Motoren inkl. Aufstehhilfe</p>  <p>Individuelle Verstellung der Beinauflage und Rückenlehne durch zwei Elektro-Motoren und einem zusätzlichen Elektro-Motor für die Aufstehhilfe (max. 120kg). Mit fixierbarer Drehfunktion bei der bodenfreien Variante Bodennahe Variante generell ohne Drehfunktion Bei der bodenfreien Variante in der Ergonomiegroße piccolo erhöht sich die Sitzhöhe um ca. 2cm.</p>

* laufende Nummer in der Preisliste

Beschreibung Funktionen	
<p>Komfortausstattung G3H (8*) - gegen Aufpreis 3 E-Motoren inkl. Aufstehhilfe und Herz-Waage</p>  <p>Individuelle Verstellung der Beinauflage und Rückenlehne bis zur Herz-Waage Position durch zwei Elektro-Motoren und einem zusätzlichen Elektro-Motor für die Aufstehhilfe (max. 120kg). Mit fixierbarer Drehfunktion bei der bodenfreien Variante Bodennahe Variante generell ohne Drehfunktion Bei der bodenfreien Variante in der Ergonomiegroße piccolo erhöht sich die Sitzhöhe um ca. 2cm.</p>	<p>Seitenwechsel motor. Bedienung (9*) - gegen Aufpreis</p>  <p>Bei motorischen Funktionen ist die Bedienung dann davorstehend rechts. In Verbindung mit Sitz-Rückenheizung und/oder Massage wechselt auch die Bedienung der Heizung und/oder Massage. Nur lieferbar mit Funktion E, F, FH, G3 und G3H</p>
<p>Zusatzausstattung mot. Kopfpolsterverstellung MOK (10*) - gegen Aufpreis</p>  <p>Motorische Kopfpolsterverstellung Nur lieferbar mit Funktion E, F, FH, G3 und G3H</p>	<p>Zusatzausstattung Akku AKK (11*) - gegen Aufpreis</p>  <p>Akku Nur lieferbar mit Funktion F und FH (100 Verstellungen), E, G3 und G3H (65 Verstellungen) Nicht in Verbindung mit Sitz-Rückenheizung und Massage möglich</p>
<p>Zusatzausstattung Maxi-Rücken MR (12*) - gegen Aufpreis</p>  <p>Verlängerung der Rückenlänge bzw. der Gesamthöhe um ca. 7 cm. Rückenverlängerung gleichzeitig auch 7 cm mehr Liegelänge. Lieferbar in allen angebotenen Ergonomiegroßen</p>	<p>Zusatzausstattung Maxi-Beinauflage MB (13*) - gegen Aufpreis</p>  <p>Verlängerung der Beinauflagelänge um ca. 7 cm. Beinauflageverlängerung gleichzeitig auch 7 cm mehr Liegelänge. Lieferbar NUR in der Ergonomiegroße Large und Xtralarge und nicht mit Komfortausstattung E kombinierbar.</p>
<p>Zusatzausstattung Sitz-Rückenheizung SRH (14*) - gegen Aufpreis</p>  <p>Bedienung mittels separaten Handschalters, befestigt an der rechten Armlehne mit Magneten. Allein lieferbar mit Funktion E, F, FH, G3 und G3H und in Kombination mit Massage über alle Funktionen einsetzbar (auch bei Körperdruck). Bei Kombination SRH und MS erfolgt die Bedienung dann mittels separaten Kombi-Handschalter. Nicht in Verbindung mit Akku</p>	<p>Zusatzausstattung Massagefunktion MS (15*) - gegen Aufpreis</p>  <p>Massagefunktion per Knopfdruck mittels separatem Handschalter (davorstehend rechts). 5 oszillierende Massagezonen (=5 einzelne Luftkammern) sind über Rückenbereich sinnvoll verteilt. Massage-Einheit inkl. 2 wählbaren Massageprogrammen oder auch individuell in der Intensität und Geschwindigkeit steuerbar. Zusätzlich können die unteren Luftkammern separat für eine aktive Lendenstütze angesteuert werden. Über alle Funktionen einsetzbar (auch bei Körperdruck) und mit Sitz-Rückenheizung kombinierbar. Nicht in Verbindung mit Akku möglich. * laufende Nummer in der Preisliste</p>

Beschreibung Funktionen
Zusatzfunktion höhenverstellbare Spindel HVS (16*) - gegen Aufpreis


Für Relaxstuhl BODENFREI
 Mittels der höhenverstellbaren Drehspindel lässt sich die Sitzhöhe von 43 bis 47cm variabel einstellen. Die HVS ersetzt die Sitzhöhe der Ergonomieauswahl. Nicht in Verbindung mit t&m, Maxi-Beinauflage, Funktion E und Funktion G3 möglich.

Zusatzfunktion Drehteller turn&move (23*) - gegen Aufpreis


Für Relaxstuhl BODENFREI
 Durch integrierte Rollen im Drehteller lässt sich der Stuhl einfach verschieben. Funktion darf nur zum Schieben des Stuhls genutzt werden. Rollen müssen zum Sitzen immer eingefahren werden. Bitte zusätzlich den Stuhl beim Verschieben vom Stromkreis lösen. Nur bei den linsenförmigen Drehtellern Metall V6 und Holz AD3 möglich.
 Mit der patentierten Funktion.

* laufende Nummer in der Preisliste

Bestellvorlage: bitte kreuzen Sie die gewünschten Ausführungen an! Beachten Sie alle Punkte für Ihre Bestellung!

Kommission: _____ Bezug: _____

Armlehnen



Sitzhärten



Funktionen

- Komfortausstattung B** Körperdruck
- Komfortausstattung E** 1 E-Motor mit Aufstehhilfe
- Komfortausstattung FH** 2 E-Motoren mit Herz-Waage
- Komfortausstattung G3H** 3 E-Motoren mit Aufstehhilfe und Herz-Waage
- Komfortausstattung BH** Körperdruck mit Herz-Waage
- Komfortausstattung F** 2 E-Motoren
- Komfortausstattung G3** 3 E-Motoren mit Aufstehhilfe

Zusatzausstattungen

- MOK** Motorische Kopfpolsterverstellung
Nur lieferbar mit Funktion E, F, FH, G3 und G3H
- SRH** Sitz-Rückenheizung
Nur lieferbar mit Funktion E, F, FH, G3 und G3H, nicht mit Akku
- HVS** Höhenverstellbare Spindel
Nur bei der bodenfreien Version, nicht mit t&m, Maxi-Beinauflage, Funktion E und G3
- AKK** Akku
Nur lieferbar mit Funktion E, F, FH, G3 und G3H, nicht mit Sitz-Rückenheizung und Massage
- MS** Massage
Lieferbar mit allen Funktionen, auch mit SRH, nicht mit Akku

Ergonomiegrößen

		Liegelänge Basis	Liegelänge Maxi-Rücken	Liegelänge Maxi-Beinauflage	Liegelänge Maxi-Rücken+Maxi-Beinauflage
<input type="checkbox"/> piccolo	SH43 / ST48 Rückenhöhe 109	171 cm	178 cm	-	-
<input type="checkbox"/> small	SH45 / ST50 Rückenhöhe 111	173 cm	180 cm	-	-
<input type="checkbox"/> medium	SH47 / ST52 Rückenhöhe 113	175 cm	182 cm	-	-
<input type="checkbox"/> large	SH49 / ST54 Rückenhöhe 115	177 cm	184 cm	184 cm	191 cm
<input type="checkbox"/> xtralarge	SH51 / ST54 Rückenhöhe 117	177 cm	184 cm	184 cm	191 cm

Zusatzausstattung **Maxi-Rücken**
 Zusatzausstattung **Maxi-Beinauflage** (nur bei Large und Xtralarge)

Drehteller für bodenfreie Variante

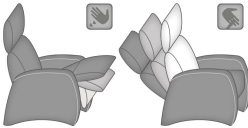
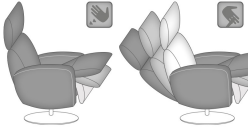
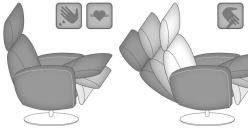
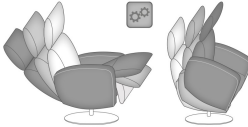
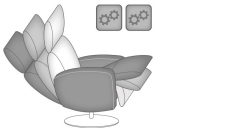


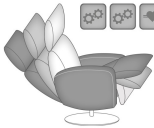
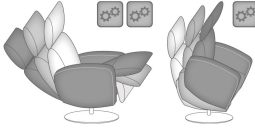
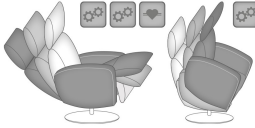



* nicht bei Ergonomiegröße xtralarge möglich







Farbtöne für wählbare Holzfarben






Bitte kreuzen Sie die gewünschte Farbe an, wenn ein Holzfuß gewählt wurde



Nr.	Artikel	Bild	Beschreibung	Aufpreis	Preise Stoff				Preise Leder				
					19	20	22	25	56	58	59	60	63
TV-Sessel / Ruhe- / Liege- / Relaxessel													
1	bodennah		<p>Grundversion: B - Körperdruck.</p> <p>Verstellung der Beinauflage durch Körperdruck. Stufenlose Verstellung der Rückenlehne durch Gasdruckfeder. Individuelle Kopfpolsterverstellung durch Rastbeschlag mit Rückholfeder.</p>										
2	bodenfrei		<p>Grundversion: B - Körperdruck.</p> <p>Verstellung der Beinauflage durch Körperdruck. Stufenlose Verstellung der Rückenlehne durch Gasdruckfeder. Individuelle Kopfpolsterverstellung durch Rastbeschlag mit Rückholfeder.</p>										
Zubehör / Kleinteile													
3	BH - Körperdruck + HW		<p>BH - Körperdruck inkl. Herz-Waage Position</p> <p>Verstellung der Beinauflage durch Körperdruck. Stufenlose Verstellung der Rückenlehne bis in die Herz-Waage Position durch Gasdruckfeder. Individuelle Kopfpolsterverstellung durch Rastbeschlag mit Rückholfeder.</p>										
4	E - 1 E-Motor + AH		<p>E - 1 E-Motor inkl. Aufstehhilfe.</p> <p>Synchrone Verstellung der Beinauflage und Rückenlehne durch 1 Elektro-Motor ohne Relaxposition, inklusive Aufstehhilfe (max. 120kg). Individuelle Kopfpolsterverstellung durch Rastbeschlag mit Rückholfeder. Mit fixierbarer Drehfunktion bei der bodenfreien Variante. Bodennahe Variante generell ohne Drehfunktion. Bei der bodenfreien Variante in der Ergonomiegröße Piccolo erhöht sich die Sitzhöhe um ca. 2 cm. Nicht mit Maxi-Beinauflage kombinierbar.</p>										
5	F - 2 E-Motoren		<p>F - 2 E-Motoren.</p> <p>Individuelle Verstellung der Beinauflage und Rückenlehne durch 2 Elektro-Motoren. Individuelle Kopfpolsterverstellung durch Rastbeschlag mit Rückholfeder.</p>										

Nr.	Artikel	Bild	Beschreibung	Preise Stoff				Preise Leder					
				19	20	22	25	56	58	59	60	63	
6	FH - 2 E-Motoren + HW		<p>FH - 2 E-Motoren, inkl. Herz-Waage Position</p> <p>Individuelle Verstellung der Beinauflage und Rückenlehne bis zur Herz-Waage Position durch 2 Elektro-Motoren. Individuelle Kopfpolsterverstellung durch Rastbeschlag mit Rückholfeder.</p>										
7	G3 - 3 E-Motoren + AH		<p>G3 - 3 E-Motoren inkl. Aufstehhilfe</p> <p>Individuelle Verstellung der Beinauflage und Rückenlehne durch 2 Elektro-Motoren und 1 zusätzlichen Elektro-Motor für die Aufstehhilfe (max. 120 kg). Mit fixierbarer Drehfunktion bei der bodenfreien Variante. Bodennahe Variante generell ohne Drehfunktion. Bei der bodenfreien Variante in der Ergonomiegröße Piccolo erhöht sich die Sitzhöhe um ca. 2 cm. Generell mit manueller Kopfpolsterverstellung ausgestattet.</p>										
8	G3H - 3 E-Motoren + AH + HW		<p>G3H - 3 E-Motoren inkl. Aufstehhilfe und Herz-Waage Position</p> <p>Individuelle Verstellung der Beinauflage und Rückenlehne bis zur Herz-Waage Position durch 2 Elektro-Motoren und zusätzlich 1 Elektro-Motor für die Aufstehhilfe (max. 120 kg). Mit fixierbarer Drehfunktion bei der bodenfreien Variante. Bodennahe Variante generell ohne Drehfunktion. Bei der bodenfreien Variante in der Ergonomiegröße Piccolo erhöht sich die Sitzhöhe um 2 cm. Generell mit manueller Kopfpolsterverstellung ausgestattet.</p>										
9	Aufpreis Seitenwechsel		<p>Seitenwechsel der motorischen Bedienung</p> <p>Bei motorischen Funktionen ist die Bedienung dann davorstehend rechts. In Verbindung mit Sitz-Rückenheizung wechselt auch die Bedienung der Heizung oder der Massage.</p>										
10	MOK - Motorische Kopfp.-verst.		<p>MOK - Motorische Kopfpolsterverstellung Nur lieferbar mit Funktion E, F, FH, G3 und G3H.</p>										
11	AKK - Akku		<p>Akku - Die Zusatzausstattung Akku ermöglicht eine einfache kabellose Nutzung des Relaxsessels. Nur lieferbar mit Funktion F und FH (100 Verstellungen), E, G3 und G3H (65 Verstellungen). Nicht in Verbindung mit Sitz-Rückenheizung und Massage möglich.</p>										

Nr.	Artikel	Bild	Beschreibung	Preise Stoff				Preise Leder					
				19	20	22	25	56	58	59	60	63	
12	MR - Maxi-Rücken		MR - Maxi-Rücken Der Maxi-Rücken verlängert die Rückenlänge um ca. 7 cm, bzw. 7 cm mehr in der Gesamthöhe.										
13	MB - Maxi-Beinauflage		MB- Maxi-Beinauflage Die Maxi-Beinauflage verlängert die Beinauflage um ca. 7 cm, bzw. 7 cm mehr an Liegelänge. Nur lieferbar mit Ergonomie LARGE und XTRALARGE und nicht mit Komfortausstattung E kombinierbar.										
14	SRH - Sitz-Rückenheizung		SRH - Sitz-Rückenheizung Allein nur lieferbar mit Funktion E, F, FH, G3 und G3H und in Kombination mit Massage auch bei Funktion B. Nicht in Verbindung mit Akku. Bedienung mittels separaten Handschalters. Befestigt an der rechten Armlehne mit Magneten.										
15	Aufpreis MS Massage		MS-Massage Massagefunktion per Knopfdruck mittels separatem Handschalter (davorstehend rechts). 5 oszillierende Massagezonen (= 5 einzelne Luftkammern) sind über den Rückenbereich sinnvoll verteilt. Massage-Einheit inkl. 2 wählbaren Massageprogrammen oder auch individuell in der Intensität und Geschwindigkeit steuerbar. Zusätzlich können die unteren Luftkammern separat für eine aktive Lendenstütze angesteuert werden. Über alle Funktionen einsetzbar (auch bei Körperdruck) und mit Sitz-Rückenheizung kombinierbar. Nicht in Verbindung mit Akku möglich.										
16	HVS- höhenverstellbare Spindel		HVS - höhenverstellbare Spindel Für Relaxedessel BODENFREI. Mittels der höhenverstellbaren Drehspindel lassen sich die Ergonomie Größen small - medium - large in der Sitzhöhe von 43 bis 47 cm variabel einstellen. Nur in der bodenfreien Variante und nicht in Verbindung mit t&m, Maxi-Beinauflage, Komfortausstattung E oder G3 möglich.										
17	Aufpreis Metallarmlehne		Metallarmlehne in Edelstahloptik gegen Mehrpreis lieferbar.										

Nr.	Artikel	Bild	Beschreibung	Preise Stoff				Preise Leder					
				19	20	22	25	56	58	59	60	63	
25	Leder 4,5m ²		nur ganze Häute (ca. 4,5m ²) Bitte beachten: Durch die vorhandenen Naturmerkmale können ca. 60-70% der Haut als Zuschnittfläche verwendet werden.										
26	Nackenkissen / Gegengewicht		Nackenkissen 38/19/6 mit Gegengewicht										
27	Konturnackenkissen		Konturnackenkissen 38/26/7 mit Gegengewicht										
28	Softnackenkissen		Softnackenkissen 48/16/6 mit Gegengewicht										
29	Nackenkissen mit Biese		Nackenkissen 48/22/6 mit Biese und Gegengewicht										